

Китайский язык

М. Б. Рукодельникова
О. А. Салазанова
Л. С. Холкина

汉语



5

класс

Прописи



вентана
граф





М. Б. Рукодельникова
О. А. Салазанова
Л. С. Холкина

Китайский язык

Второй иностранный язык

5

класс

Прописи



Москва
Издательский центр
«Вентана-Граф»
2017

УДК 373.167.1:811.581

ББК 81.2Кит-922

P85

Рукодельникова, М. Б.

P85 Китайский язык : второй иностранный язык : 5 класс :
прописи / М. Б. Рукодельникова, О. А. Салазанова, Л. С. Хол-
кина. — М. : Вентана-Граф, 2017. — 62, [2] с.

ISBN 978-5-360-08546-1

Прописи входят в состав учебно-методического комплекта (УМК) по китайскому языку (второму иностранному языку) для 5 класса общеобразовательных организаций и дополняют учебник системой заданий, обеспечивающих комплексное развитие умений и навыков письма.

Каждый раздел прописей соотнесён с соответствующим разделом учебника и включает задания, позволяющие закрепить и систематизировать учебный материал.

УДК 373.167.1:811.581

ББК 81.2Кит-922

© Рукодельникова М. Б., Салазанова О. А.,
Холкина Л. С., 2017

© Издательский центр «Вентана-Граф», 2017








ISBN 978-5-360-08546-1

Вводный урок

Здравствуйте! 你们好! Nǐmen hǎo!


1. Пропиши следующие черты до конца строки.



 горизонтальная

																			
--	---	---	---	---	---	---	--	--	--	--	--	--	--	--	--	--	--	--	--

 вертикальная


																			
---	---	---	---	---	---	---	--	--	--	--	--	--	--	--	--	--	--	--	--








 откидная влево

																			
---	---	---	---	---	---	---	--	--	--	--	--	--	--	--	--	--	--	--	--

 откидная вправо

																			
---	---	---	---	---	---	---	--	--	--	--	--	--	--	--	--	--	--	--	--

 точка

																			
---	---	---	---	---	---	---	--	--	--	--	--	--	--	--	--	--	--	--	--

 восходящая

																			
---	---	---	---	---	---	---	--	--	--	--	--	--	--	--	--	--	--	--	--

Вводный урок

2. Пропиши пройденные иероглифы по образцу, запомни правильный порядок черт. Напиши значение иероглифов, запиши их чтение с помощью пиньинь!

一

一	一	一	一	一	一	一	一	一	一	一	一	一

二

二	二	二	二	二	二	二	二	二	二	二	二	二

三

三	三	三	三	三	三	三	三	三	三	三	三	三

十

十	十	十	十	十	十	十	十	十	十	十	十	十

Запиши известное тебе чтение графем (базовых иероглифов) с помощью пиньинь.

你们好吗? Nǐmen hǎo ma?

1. Пропиши следующие черты до конца строки.

→ горизонтальная с крюком



└ вертикальная с крюком вправо




┘ вертикальная с крюком влево



↘ откидная вправо с крюком



┐ вертикальная изогнутая с крюком вверх



2. Пропиши пройденные графемы (базовые иероглифы) по образцу, запомни правильный порядок черт. Напиши значение графем (базовых иероглифов), запиши их чтение с помощью пиньинь¹.

¹ Запиши известное тебе чтение графем (базовых иероглифов) с помощью пиньинь.

丁

一	丁	丁	丁	丁	丁	丁	丁	丁	丁	丁	丁	丁

土

一	十	土	土	土	土	土	土	土	土	土	土	土

工

一	丁	工	工	工	工	工	工	工	工	工	工	工

上

丨	卜	上	上	上	上	上	上	上	上	上	上	上

王

一	二	干	王	王	王	王	王	王	王	王	王	王

人

ノ	人	人	人	人	人	人	人	人	人	人	人	人

イ

イ	イ	イ	イ	イ	イ	イ	イ	イ	イ	イ	イ	イ

大

一	ナ	大	大	大	大	大	大	大	大	大	大	大

木

一	十	才	木	木	木	木	木	木	木	木	木	木

Урок 2

第二课 dì'èr kè

他是谁? Tā shì shéi

1. Пропиши следующие черты до конца строки.

㇏

горизонтальная ломаная с вертикальной

㇏	㇏	㇏	㇏	㇏	㇏	㇏						
---	---	---	---	---	---	---	--	--	--	--	--	--

㇏

вертикальная ломаная с горизонтальной

㇏	㇏	㇏	㇏	㇏	㇏	㇏						
---	---	---	---	---	---	---	--	--	--	--	--	--

㇏

откидная влево ломаная с откидной вправо

㇏	㇏	㇏	㇏	㇏	㇏	㇏						
---	---	---	---	---	---	---	--	--	--	--	--	--

2. Пропиши пройденные графемы (базовые иероглифы) по образцу, запомни правильный порядок черт. Напиши значение графем (базовых иероглифов), запиши их чтение с помощью пиньинь¹.

女

女	女	女	女	女	女	女	女	女	女	女	女	女

住

亻	个	个	个	住	住	住	住	住	住	住	住	住

口

丨	冂	口	口	口	口	口	口	口	口	口	口	口

本

一	十	才	木	本	本	本	本	本	本	本	本	本

马 (馬)²

马	马	马	马	马	马	马	马	马	马	马	马	马

¹ Запиши известное тебе чтение графем (базовых иероглифов) с помощью пиньинь.

² Здесь и далее в скобках дано полное (традиционное) написание иероглифа.

讠

讠	讠	讠	讠	讠	讠	讠	讠	讠	讠	讠	讠	讠	讠

口

口	口	口	口	口	口	口	口	口	口	口	口	口	口

日

日	日	日	日	日	日	日	日	日	日	日	日	日	日

曰

曰	曰	曰	曰	曰	曰	曰	曰	曰	曰	曰	曰	曰	曰

月

月	月	月	月	月	月	月	月	月	月	月	月	月	月

也

也	也	也	也	也	也	也	也	也	也	也	也	也	也

不

一	丿	不	不	不	不	不	不	不	不	不	不	不

3. Пропиши пройденные иероглифы по образцу, запомни правильный порядок черт. Напиши значение и чтение иероглифов.

明

丨	冂	月	目	明	明	明	明	明	明	明	明	明
明												

妈 (媽)

㇏	女	妈	妈	妈	妈	妈	妈	妈	妈	妈	妈	妈
妈												

他

亻	他	他	他	他	他	他	他	他	他	他	他	他
他												

她

丶	女	女	如	如	她	她	她	她	她	她	她	她
她												

谁 (誰)

讠	讠	讠	讠	讠	讠	讠	讠	谁	谁	谁	谁	谁
谁												

吗 (嗎)

丷	口	口	口	吗	吗	吗	吗	吗	吗	吗	吗	吗
吗												

4. Пропиши следующие слова по образцу. Переведи их и запиши с помощью пиньинь.

妈妈

妈	妈											
---	---	--	--	--	--	--	--	--	--	--	--	--

王明

王	明											
---	---	--	--	--	--	--	--	--	--	--	--	--

12

你多大? Nǐ duō dà?

1. Пропиши пройденные графемы (базовые иероглифы) по образцу, запомни правильный порядок черт. Напиши значение графем (базовых иероглифов), запиши их чтение с помощью пиньинь¹.

夕

夕	夕	夕	夕	夕	夕	夕	夕	夕	夕	夕	夕	夕

彳

彳	彳	彳	彳	彳	彳	彳	彳	彳	彳	彳	彳	彳

亻

亻	亻	亻	亻	亻	亻	亻	亻	亻	亻	亻	亻	亻

艮

艮	艮	艮	艮	艮	艮	艮	艮	艮	艮	艮	艮	艮

¹ Запиши известное тебе чтение графем (базовых иероглифов) с помощью пиньинь.

六

六	六	六	六	六	六	六	六	六	六	六	六	六

几(幾)

几	几	几	几	几	几	几	几	几	几	几	几	几

八

八	八	八	八	八	八	八	八	八	八	八	八	八

小

小	小	小	小	小	小	小	小	小	小	小	小	小

少

少	少	少	少	少	少	少	少	少	少	少	少	少

山

山	山	山	山	山	山	山	山	山	山	山	山	山

可

一	可	可	可	可	可	可	可	可	可	可	可	可	可

门(門)

一	门	门	门	门	门	门	门	门	门	门	门	门	门

米

一	米	米	米	米	米	米	米	米	米	米	米	米	米

五

一	五	五	五	五	五	五	五	五	五	五	五	五	五

疋

一	疋	疋	疋	疋	疋	疋	疋	疋	疋	疋	疋	疋	疋

未

一	未	未	未	未	未	未	未	未	未	未	未	未	未

2. Пропиши пройденные иероглифы по образцу, запомни правильный порядок черт. Напиши значение и чтение иероглифов.

岁 (歲)

丨	止	山	𠂇	岁	岁	岁	岁	岁	岁	岁	岁	岁
岁												

多

丿	夕	夕	夕	多	多	多	多	多	多	多	多	多
多												

哥

一	丨	一	一	可	可	可	可	哥	哥	哥	哥	哥
哥												

妹

丨	女	女	女	如	如	妹	妹	妹	妹	妹	妹	妹
妹												

们(們) _____

们	们	们	们	们	们	们	们	们	们	们	们	们	们	们
们														

沙 _____

沙	沙	沙	沙	沙	沙	沙	沙	沙	沙	沙	沙	沙	沙	沙
沙														

是 _____

是	是	是	是	是	是	是	是	是	是	是	是	是	是	是
是														

很 _____

很	很	很	很	很	很	很	很	很	很	很	很	很	很	很
很														

3. Пропиши следующие слова по образцу. Переведи их и запиши с помощью пиньинь.

多大

多	大													
---	---	--	--	--	--	--	--	--	--	--	--	--	--	--

几岁

几	岁													
---	---	--	--	--	--	--	--	--	--	--	--	--	--	--

米沙

米	沙													
---	---	--	--	--	--	--	--	--	--	--	--	--	--	--

哥哥

哥	哥													
---	---	--	--	--	--	--	--	--	--	--	--	--	--	--

妹妹

妹	妹													
---	---	--	--	--	--	--	--	--	--	--	--	--	--	--

4. Составь предложения из данных слов. Сначала запиши предложения с помощью пиньинь, а затем иероглифами. Слова и слоги, которые ты ещё не умеешь писать иероглифами, запиши с помощью пиньинь (один слог — одна клетка).

1) 多 你 大 _____?

--	--	--	--	--	--	--	--	--	--	--	--	--	--	--

2) 也 岁 他 是 十三 _____。

--	--	--	--	--	--	--	--	--	--	--	--	--	--	--	--	--	--	--	--

3) 妹妹 你 岁 几 _____?

--	--	--	--	--	--	--	--	--	--	--	--	--	--	--	--	--	--	--	--

4) 是 三十六 我 岁 不 妈妈 _____。

--	--	--	--	--	--	--	--	--	--	--	--	--	--	--	--	--	--	--	--

5) 呢 十一 我 岁 你 _____?

--	--	--	--	--	--	--	--	--	--	--	--	--	--	--	--	--	--	--	--

Урок 4

第四课 dì sì kè

你叫什么名字? Nǐ jiào shénme míngzi?

1. Пропиши пройденные графемы (базовые иероглифы) по образцу, запомни правильный порядок черт. Напиши значение графем (базовых иероглифов), запиши их чтение с помощью пиньинь¹.

又 _____

丿	又	又	又	又	又	又	又	又	又	又	又	又

¹ Запиши известное тебе чтение графем (базовых иероглифов) с помощью пиньинь.

子

了 子 子 子 子 子 子 子 子 子 子 子

子

子 子 子 子 子 子 子 子 子 子 子 子 子

子

子 子 子 子 子 子 子 子 子 子 子 子 子

四

四 四 四 四 四 四 四 四 四 四 四 四 四

见 (見)

见 见 见 见 见 见 见 见 见 见 见 见 见

么

么 么 么 么 么 么 么 么 么 么 么 么 么

匕

匕	匕	匕	匕	匕	匕	匕	匕	匕	匕	匕	匕	匕

巾

巾	巾	巾	巾	巾	巾	巾	巾	巾	巾	巾	巾	巾

心

心	心	心	心	心	心	心	心	心	心	心	心	心

尸(屍)

尸	尸	尸	尸	尸	尸	尸	尸	尸	尸	尸	尸	尸

乚

乚	乚	乚	乚	乚	乚	乚	乚	乚	乚	乚	乚	乚

文

文	文	文	文	文	文	文	文	文	文	文	文	文

2. Пропиши пройденные иероглифы по образцу, запомни правильный порядок черт. Напиши значение и чтение иероглифов.

还 (還) _____

一	丿	㇏	㇏	㇏	㇏	还	还	还	还	还	还	还
还												

这 (這) _____

丶	㇏	㇏	㇏	㇏	㇏	这	这	这	这	这	这	这
这												

朋 _____

丩	月	月	月	月	朋	朋	朋	朋	朋	朋	朋	朋
朋												

友 _____

一	丿	㇏	友	友	友	友	友	友	友	友	友	友
友												

问(問)

丶	冂	问	问	问	问	问	问	问	问	问	问	问
问												

名

夕	夕	夕	名	名	名	名	名	名	名	名	名	名
名												

字

丶	冂	字	字	字	字	字	字	字	字	字	字	字
字												

叫

丷	口	口	叫	叫	叫	叫	叫	叫	叫	叫	叫	叫
叫												

什

ノ	亻	仁	什	什	什	什	什	什	什	什	什	什	什
什													

么(麼)

ノ	么	么	么	么	么	么	么	么	么	么	么	么	么
么													

老

一	耂	耂	耂	老	老	老	老	老	老	老	老	老	老
老													

师(師)

丨	丩	𠂔	𠂔	𠂔	师	师	师	师	师	师	师	师	师
师													

你

你	你	你	你	你	你	你	你	你	你	你	你	你
你												

您

您	您	您	您	您	您	您	您	您	您	您	您	您
您												

好

好	好	好	好	好	好	好	好	好	好	好	好	好
好												

华 (華)

华	华	华	华	华	华	华	华	华	华	华	华	华
华												

兰 (蘭) _____

丶	灬	艹	艹	兰	兰	兰	兰	兰	兰	兰	兰	兰	兰
兰													

呢 _____

讠	讠	口	口	口	口	呢	呢	呢	呢	呢	呢	呢	呢
呢													

3. Пропиши следующие слова по образцу. Переведи их и запиши с помощью пиньинь.

朋友 _____

朋	友												
---	---	--	--	--	--	--	--	--	--	--	--	--	--

什么 _____

什	么												
---	---	--	--	--	--	--	--	--	--	--	--	--	--

名字 _____

名	字												
---	---	--	--	--	--	--	--	--	--	--	--	--	--

老师 _____

老	师												
---	---	--	--	--	--	--	--	--	--	--	--	--	--

你好

你好

丁华兰

丁华兰

4. Составь предложения из данных слов. Сначала запиши предложения с помощью пиньинь, а затем иероглифами. Слова и слоги, которые ты ещё не умеешь писать иероглифами, запиши с помощью пиньинь (один слог — одна клетка).

1) 老师 是 我 _____。

--	--	--	--	--	--	--	--	--	--	--	--	--	--	--	--	--	--	--	--

2) 叫 老师 我 杨老师 _____。

--	--	--	--	--	--	--	--	--	--	--	--	--	--	--	--	--	--	--	--

3) 我们 上课 要 _____。

--	--	--	--	--	--	--	--	--	--	--	--	--	--	--	--	--	--	--	--

4) 列娜 多大 你 _____ ?

--	--	--	--	--	--	--	--	--	--	--	--	--	--	--	--	--	--	--	--


5) 什么 名字 叫 你 _____ ?

--	--	--	--	--	--	--	--	--	--	--	--	--	--	--	--	--	--	--	--


奶奶，您好！ Nǎinai, nínhǎo!

1. Пропиши пройденные графемы (базовые иероглифы) по образцу, запомни правильный порядок черт. Напиши значение графем (базовых иероглифов), запиши их чтение с помощью пиньинь¹.

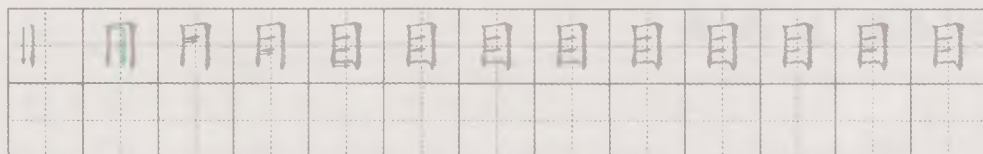
手




手



目




目




¹ Запиши известное тебе чтение графем (базовых иероглифов) с помощью пиньинь.


而



果(菓)




戈



2. Пропиши пройденные иероглифы по образцу, запомни правильный порядок черт. Напиши значение и чтение иероглифов.

奶



看

一	二	三	𠄎	𠄎	看	看	看	看	看	看	看	看	看
看													

都

一	𠄎	土	𠄎	𠄎	者	者	者	者	都	都	都	都	都
都													

忙

𠄎	𠄎	𠄎	𠄎	忙	忙	忙	忙	忙	忙	忙	忙	忙	忙
忙													

爱(愛)

𠄎	𠄎	𠄎	𠄎	𠄎	𠄎	𠄎	𠄎	𠄎	𠄎	𠄎	𠄎	𠄎	𠄎
𠄎													

书(書) _____

一	子	书	书	书	书	书	书	书	书	书	书	书
书												

法 _____

丶	丶	汸	汸	汸	汸	法	法	法	法	法	法	法
法												

课(課) _____

丶	主	讠	讠	讠	讠	讠	讠	评	课	课	课	课
课												

我 _____

丶	一	手	手	我	我	我	我	我	我	我	我	我
我												

哦

1	口	口	口	口	吁	吁	哦	哦	哦	哦	哦
哦											

3. Пропиши следующие слова по образцу. Переведи их и запиши с помощью пиньинь.

奶奶

奶	奶										
---	---	--	--	--	--	--	--	--	--	--	--

书法

书	法										
---	---	--	--	--	--	--	--	--	--	--	--

法文

法	文										
---	---	--	--	--	--	--	--	--	--	--	--

上课

上	课										
---	---	--	--	--	--	--	--	--	--	--	--

4. Составь предложения из следующих слов. Сначала запиши предложения с помощью пиньинь, а затем иероглифами. Слова и слоги, которые ты ещё не умеешь писать иероглифами, запиши с помощью пиньинь (один слог — одна клетка).

第六课 dì liù kè

你是哪国人? Nǐ shì nǎ guó rén?

1. Пропиши пройденные графемы (базовые иероглифы) по образцу, запомни правильный порядок черт. Напиши значение графем (базовых иероглифов), запиши их чтение с помощью пиньинь¹.

下

[illegible]

只

[illegible]

勺

[illegible]

1. Запиши известное тебе чтение графем (базовых иероглифов) с помощью пиньинь.

白

丶	丨	白	白	白	白	白	白	白	白	白	白	白

生

丨	乚	生	生	生	生	生	生	生	生	生	生	生

龙(龍)

一	丿	九	龙	龙	龙	龙	龙	龙	龙	龙	龙	龙

中

丨	冂	口	中	中	中	中	中	中	中	中	中	中

玉

一	二	丿	王	玉	玉	玉	玉	玉	玉	玉	玉	玉

2. Пропиши пройденные иероглифы по образцу, запомни правильный порядок черт. Напиши значение и чтение иероглифов.

学 (學)

丶	丶	丶	丶	学	学	学	学	学	学	学	学	学
学												

哪

丩	丩	口	哪	哪	哪	哪	哪	哪	哪	哪	哪	哪
哪												

难 (難)

丩	又	又	对	对	对	对	对	难	难	难	难	难
难												

认 (認)

讠	讠	认	认	认	认	认	认	认	认	认	认	认
认												

识 (識)

讠	讠	讠	讠	讠	讠	讠	讠	讠	讠	讠	讠	讠	讠	讠	讠
识															

的

丩	丩	丩	丩	丩	丩	丩	丩	丩	丩	丩	丩	丩	丩	丩	丩
的															

国 (國)

丨	丨	丨	丨	丨	丨	丨	丨	丨	丨	丨	丨	丨	丨	丨	丨
国															

俄

丩	丩	丩	丩	丩	丩	丩	丩	丩	丩	丩	丩	丩	丩	丩	丩
俄															

3. Пропиши следующие слова по образцу. Переведи их и запиши с помощью пиньинь.

下课

下	课																		
---	---	--	--	--	--	--	--	--	--	--	--	--	--	--	--	--	--	--	--

认识

认	识																		
---	---	--	--	--	--	--	--	--	--	--	--	--	--	--	--	--	--	--	--

学生

学	生																		
---	---	--	--	--	--	--	--	--	--	--	--	--	--	--	--	--	--	--	--

中国

中	国																		
---	---	--	--	--	--	--	--	--	--	--	--	--	--	--	--	--	--	--	--

中国人

中	国	人																	
---	---	---	--	--	--	--	--	--	--	--	--	--	--	--	--	--	--	--	--

中文

中	文																		
---	---	--	--	--	--	--	--	--	--	--	--	--	--	--	--	--	--	--	--

小龙

小	龙																		
---	---	--	--	--	--	--	--	--	--	--	--	--	--	--	--	--	--	--	--

欠

欠	欠	欠	欠	欠	欠	欠	欠	欠	欠	欠	欠	欠

电

电	电	电	电	电	电	电	电	电	电	电	电	电

午

午	午	午	午	午	午	午	午	午	午	午	午	午

儿 (兒)

儿	儿	儿	儿	儿	儿	儿	儿	儿	儿	儿	儿	儿

リ

リ	リ	リ	リ	リ	リ	リ	リ	リ	リ	リ	リ	リ

2. Пропиши пройденные иероглифы по образцу, запомни правильный порядок черт. Напиши значение и чтение иероглифов.

去

一	丨	土	去	去	去	去	去	去	去	去	去	去
去												

在

一	ノ	才	在	在	在	在	在	在	在	在	在	在
在												

那

丿	习	习	月	那	那	那	那	那	那	那	那	那
那												

校

一	十	才	木	木	木	木	木	木	木	校	校	校	校
校													

有

一	ナ	有	有	有	有	有	有	有	有	有	有	有	有	有
有														

列

一	万	歹	歹	列	列	列	列	列	列	列	列	列	列	列
列														

娜

レ	女	女	如	如	如	如	娜	娜	娜	娜	娜	娜	娜	娜
娜														

喜

一	十	丰	丰	吉	吉	吉	吉	喜	喜	喜	喜	喜	喜	喜
喜														

欢 (歡) _____

ㄏ	ㄨ	ㄢ	ㄣ	ㄣ	欢	欢	欢	欢	欢	欢	欢	欢
欢												

3. Пропиши следующие слова по образцу. Переведи их и запиши с помощью пиньинь.

上午 _____

上	午																
---	---	--	--	--	--	--	--	--	--	--	--	--	--	--	--	--	--

哪儿 _____

哪	儿																
---	---	--	--	--	--	--	--	--	--	--	--	--	--	--	--	--	--

学校 _____

学	校																
---	---	--	--	--	--	--	--	--	--	--	--	--	--	--	--	--	--

下午 _____

下	午																
---	---	--	--	--	--	--	--	--	--	--	--	--	--	--	--	--	--

那儿 _____

那	儿																
---	---	--	--	--	--	--	--	--	--	--	--	--	--	--	--	--	--

喜欢

喜 欢

4. Составь предложения из следующих слов. Сначала запиши предложения с помощью пиньинь, а затем иероглифами. Слова и слоги, которые ты ещё не умеешь писать иероглифами, запиши с помощью пиньинь (один слог — одна клетка).

1) 哪儿 列娜 你们 去 米沙 _____?

2) 我 看 很 喜欢 法国 电影 _____。

3) 要 他 上午 上课 _____。

4) 小龙 去 不 食堂 上课 他去 _____。

这是什么? Zhè shì shénme?

1. Пропиши пройденные графемы (базовые иероглифы) по образцу, запомни правильный порядок черт. Напиши значение графем (базовых иероглифов), запиши их чтение с помощью пиньинь¹.

本

一	十	才	木	本	本	本	本	本	本	本	本	本	本

青

一	三	十	丰	青	青	青	青	青	青	青	青	青	青

木

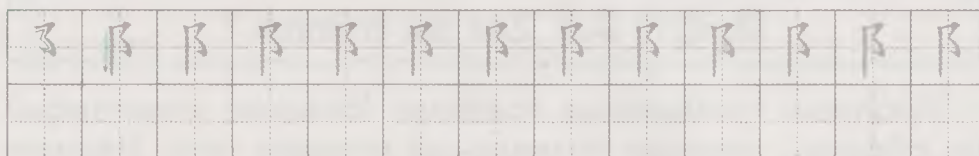
木	木	木	木	木	木	木	木	木	木	木	木	木	木

父


父	父	父	父	父	父	父	父	父	父	父	父	父	父

¹ Запиши известное тебе чтение графем (базовых иероглифов) с помощью пиньинь.


β



巴

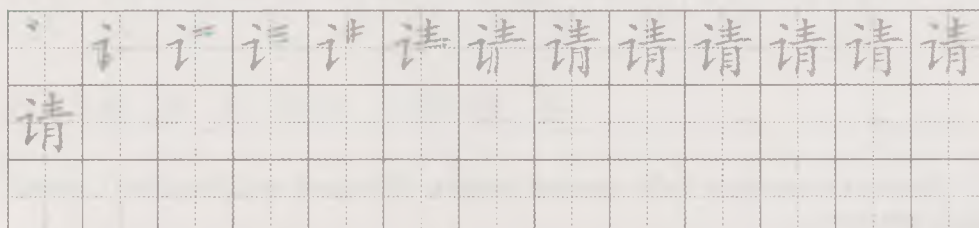


西



2. Пропиши пройденные иероглифы по образцу, запомни правильный порядок черт. Напиши значение и чтение иероглифов.

请 (請)



筷

ノ	匕	匕	匕	匕	匕	匕	匕	匕	匕	匕	匕	匕
筷												

真

二	女	ナ	南	南	南	南	真	真	真	真	真	真
真												

机 (機)

二	机	才	木	机	机	机	机	机	机	机	机	机
机												

爷

ノ	ハ	父	父	爷	爷	爷	爷	爷	爷	爷	爷	爷

爸

爸	爸	爸	爸	爸	爸	爸	爸	爸	爸	爸	爸	爸
爸												

要

要	要	要	要	要	要	要	要	要	要	要	要	要
要												

再

再	再	再	再	再	再	再	再	再	再	再	再	再
再												

3. Пропиши следующие слова по образцу. Переведи их и запиши с помощью пиньинь.

筷子

筷	子											
---	---	--	--	--	--	--	--	--	--	--	--	--

谁的

谁	的											
---	---	--	--	--	--	--	--	--	--	--	--	--

手机

手机

好看

好看

本子

本子

课本

课本

爸爸

爸爸

再见

再见

4. Составь предложения из следующих слов. Сначала запиши предложения с помощью пиньинь, а затем иероглифами.

1) 上课 都 我们 要 上午 _____。

--	--	--	--	--	--	--	--	--	--	--	--	--	--	--	--	--	--	--	--

2) 是她国人哪 _____ ?

--	--	--	--	--	--	--	--	--	--	--	--	--	--	--	--	--	--	--	--

3) 叫名字你什么 _____ ?

--	--	--	--	--	--	--	--	--	--	--	--	--	--	--	--	--	--	--	--

4) 谁的 是 这 手机 _____ ?

--	--	--	--	--	--	--	--	--	--	--	--	--	--	--	--	--	--	--	--

Урок 9

第九课 dì jiǔ kè

你上几年级? Nǐ shàng jǐ niánjí ?

1. Пропиши пройденные графемы (базовые иероглифы) по образцу, запомни правильный порядок черт. Напиши значение графем (базовых иероглифов), запиши их чтение с помощью пиньинь¹.

纟

纟	纟	纟	纟	纟	纟	纟	纟	纟	纟	纟	纟	纟	纟

父


父	父	父	父	父	父	父	父	父	父	父	父	父	父

¹ Запиши известное тебе чтение графем (базовых иероглифов) с помощью пиньинь.


一




才



王



求



羊



七

一	七	七	七	七	七	七	七	七	七	七	七	七	七	七

2. Пропиши пройденные иероглифы по образцу, запомни правильный порядок черт. Напиши значение и чтение иероглифов.

年

ノ	一	年	年	年	年	年	年	年	年	年	年	年	年	年
年														

级 (級)

ノ	一	二	三	四	级	级	级	级	级	级	级	级	级	级
级														

数 (數)

一	二	三	四	五	六	七	八	九	十	数	数	数	数	数
数														

体 (體) _____

ノ	亻	仁	什	体	休	体	体	体	体	体	体	体
体												

育 _____

、	一	𠂇	𠂇	产	育	育	育	育	育	育	育	育
育												

打 _____

一	扌	扌	扌	打	打	打	打	打	打	打	打	打
打												

球 _____

一	二	𠂇	王	玨	玨	玨	玨	球	球	球	球	球
球												

怎

怎	怎	怎	怎	怎	怎	怎	怎	怎	怎	怎	怎	怎	怎	怎	怎
怎															

样 (樣)

样	样	样	样	样	样	样	样	样	样	样	样	样	样	样	样
样															

3. Пропиши следующие слова по образцу. Переведи их и запиши с помощью пиньинь.

年级

年	级														
---	---	--	--	--	--	--	--	--	--	--	--	--	--	--	--

数学

数	学														
---	---	--	--	--	--	--	--	--	--	--	--	--	--	--	--

体育

体	育														
---	---	--	--	--	--	--	--	--	--	--	--	--	--	--	--

怎么样 _____

怎么样

打球 _____

打球

4. Составь предложения из следующих слов. Сначала запиши предложения с помощью пиньинь, а затем иероглифами. Слова и слоги, которые ты ещё не умеешь писать иероглифами, запиши с помощью пиньинь (один слог — одна клетка).

1) 上午 一起 我们 公园 玩儿 去 _____。

2) 他 是 学生 四年级的 妹妹 一年级的 学生 是 _____。

3) 爸爸 妈妈 你 好 吗 _____？

4) 很 好 都 他们 _____。

5) 我们 上课 也 去 _____。

--	--	--	--	--	--	--	--	--	--	--	--	--	--	--	--	--	--	--	--

Урок 10

第十课 dì shí kè

小龙学俄语 Xiǎolóng xué Éyǔ

1. Пропиши пройденные графемы (базовые иероглифы) по образцу, запомни правильный порядок черт. Напиши значение графем (базовых иероглифов), запиши их чтение с помощью пиньинь¹.

刀

刀	刀	刀	刀	刀	刀	刀	刀	刀	刀	刀	刀	刀	刀

片

片	片	片	片	片	片	片	片	片	片	片	片	片	片

片

片	片	片	片	片	片	片	片	片	片	片	片	片	片

¹ Запиши известное тебе чтение графем (базовых иероглифов) с помощью пиньинь.

田

田	田	田	田	田	田	田	田	田	田	田	田

力

力	力	力	力	力	力	力	力	力	力	力	力

门

门	门	门	门	门	门	门	门	门	门	门	门

九

九	九	九	九	九	九	九	九	九	九	九	九

习(習)

习	习	习	习	习	习	习	习	习	习	习	习

元

元	元	元	元	元	元	元	元	元	元	元	元

小

小	小	小	小	小	小	小	小	小	小	小	小	小	小

2. Пропиши пройденные иероглифы по образцу, запомни правильный порядок черт. Напиши значения и чтения иероглифов.

天

一	二	𠄎	天	天	天	天	天	天	天	天	天	天	天

词 (詞)

丶	讠	讠	词	词	词	词	词	词	词	词	词	词	词
词													

语 (語)

丶	讠	讠	讠	讠	语	语	语	语	语	语	语	语	语
语													

个(個) _____

个	个	个	个	个	个	个	个	个	个	个	个	个
个												

照 _____

照	照	照	照	照	照	照	照	照	照	照	照	照
照												

男 _____

男	男	男	男	男	男	男	男	男	男	男	男	男
男												

同 _____

同	同	同	同	同	同	同	同	同	同	同	同	同
同												

汉(漢) _____

丶	丶	冫	冫	汉	汉	汉	汉	汉	汉	汉	汉	汉
汉												

和 _____

二	二	禾	禾	禾	和	和	和	和	和	和	和	和
和												

写(寫) _____

㇏	一	冫	写	写	写	写	写	写	写	写	写	写
写												

玩 _____

二	二	手	手	玩	玩	玩	玩	玩	玩	玩	玩	玩
玩												

常

丨	丨	丨	丨	丨	丨	丨	丨	丨	丨	丨	丨	丨
常												

想

二	丨	丨	丨	丨	丨	丨	丨	丨	丨	丨	丨	丨
想												

3. Пропиши следующие слова по образцу. Переведи их и запиши с помощью пиньинь.

生词

生	词											
---	---	--	--	--	--	--	--	--	--	--	--	--

可是

可	是											
---	---	--	--	--	--	--	--	--	--	--	--	--

俄语

俄	语											
---	---	--	--	--	--	--	--	--	--	--	--	--

照片

照片

同学

同学

男同学

男同学

女同学

女同学

学习

学习

汉语

汉语

汉字

汉字

玩儿

玩儿

4. Составь предложения из следующих слов. Сначала запиши предложения с помощью пиньинь, а затем иероглифами. Слова и слоги, которые ты ещё не умеешь писать иероглифами, запиши с помощью пиньинь (один слог — одна клетка).

1) 很有俄语意思 _____。

2) 很汉语难语法 _____。

3) 我想很你们 _____。

4) 也他们都学生是 _____。

5) 好你奶奶问请 _____。

6) 我们玩儿去下午 _____。

Учебное издание

Рукодельникова Мария Борисовна
Салазанова Ольга Александровна
Холкина Лилия Сергеевна

Китайский язык

Второй иностранный язык

5 класс

Прописи
для учащихся
общеобразовательных организаций

Редактор *Е. В. Анникова*
Макет *О. Е. Гувой*
Внешнее оформление *О. Е. Гувой*
Художественный редактор *О. Е. Гувой*
Художник *А. И. Белобородов*
Компьютерная вёрстка *И. В. Шатрова, О. В. Попова*
Технические редакторы *Е. В. Баева, С. А. Толмачева*
Корректор *Л. Н. Марченко*

Подписано в печать 15.05.2017. Формат 70×90/16
Гарнитура FreeSetLight. Печать офсетная.
Печ. л. 4,0. Тираж 2000 экз. Заказ № 5961

ООО Издательский центр «Вентана-Граф»
123308, г. Москва, ул. Зорге, д. 1, эт. 5
Сайт: drofa-ventana.ru



Предложения и замечания по содержанию и оформлению книги
можно отправлять по электронному адресу: expert@drofa-ventana.ru

По вопросам приобретения продукции издательства обращайтесь:
тел.: 8-800-700-64-83; e-mail: sales@vgf.ru; сайт: drofa-ventana.ru/buy/

Отпечатано в филиале «Тверской полиграфический комбинат
детской литературы» ОАО «Издательство «Высшая школа»
170040, г. Тверь, проспект 50 лет Октября, д. 46
Тел.: +7 (4822) 44-85-98. Факс: +7 (4822) 44-61-51

ISBN 978-5-360-08546-1



9 785360 085461