



ШКОЛА

4.5
лет

РАЗВИТИЯ



ИГРАЕМ • УЧИМСЯ • РАСТЁМ



А

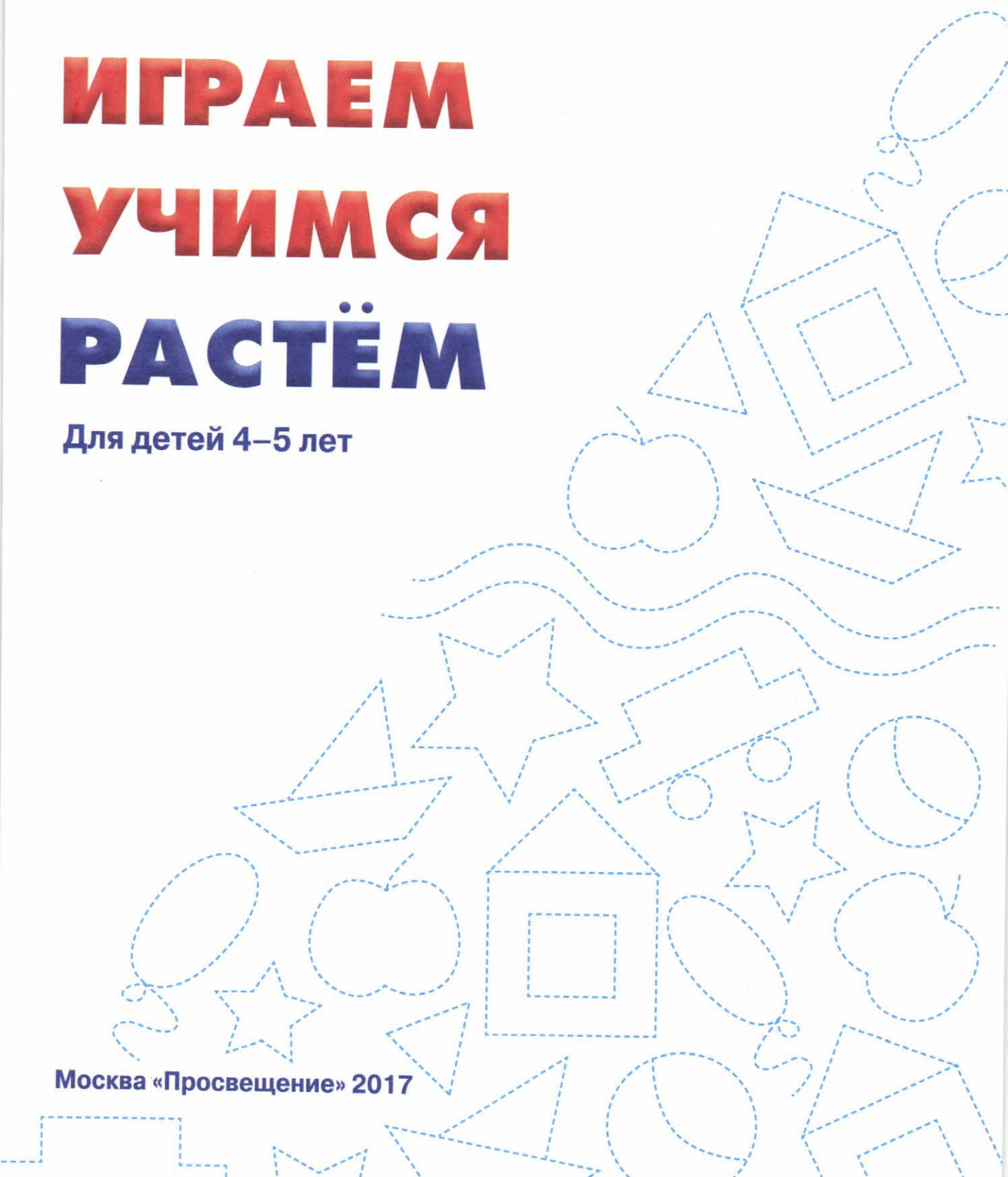


Ш К О Л А Р А З В И Т И Я

ИГРАЕМ УЧИМСЯ РАСТЁМ

Для детей 4–5 лет

Москва «Просвещение» 2017



УДК 373.2
ББК 74.102
И27

0+

Серия «Школа развития» основана в 2016 году

Все тексты в пособии предназначены для чтения взрослыми детям.

И27 **Играем. Учимся. Растём:** для детей 4—5 лет / [ред.-сост. Н. Ю. Памфилова]. — М. : Просвещение, 2017. — 32 с. : ил. — (Школа развития). — ISBN 978-5-09-048582-1

В пособии представлены обучающие игры и раскраски, которые расширят представление ребёнка 4—5 лет об окружающем мире, помогут развить внимание, логическое мышление, воображение и мелкую моторику малыша.

Пособие адресовано родителям, педагогам и воспитателям и предназначено как для индивидуальных занятий с дошкольниками, так и для работы в группе детского сада.

**УДК 373.2
ББК 74.102**

ISBN 978-5-09-048582-1

© Издательство «Просвещение», 2017
© Художественное оформление.
Издательство «Просвещение», 2017
Все права защищены

ДОРОГИЕ ВЗРОСЛЫЕ!

В этом пособии представлены обучающие игры и раскраски, которые познакомят ребёнка 4—5 лет с такими важными лексическими темами, как «Домашние животные» и «Транспорт», а также помогут развить память, внимание и логическое мышление дошкольника.

Раскраски разовьют фантазию, воображение и творческие способности ребёнка, расширят его представление об окружающем мире. Раскрашивая, малыш потренирует мелкую моторику и координацию движений рук, а также станет более аккуратным и усидчивым. Все эти знания, умения и навыки обязательно пригодятся ему в школе.

КАК РАБОТАТЬ С КНИГОЙ

Перед тем как приступить к занятиям, постарайтесь найти хотя бы несколько минут, чтобы познакомиться с заданиями, которые намечены на сегодня.

Для работы с книгой ребёнку понадобятся цветные карандаши или фломастеры.

Прежде чем приступить к выполнению того или иного задания, уберите из поля зрения малыша всё, что может отвлечь его внимание от книжки.

Все тексты в этом пособии ребёнку читает взрослый. Малыш работает только с иллюстрациями.

Прочитайте ребёнку задание и терпеливо объясните, что нужно делать.

Рассмотрите вместе с ребёнком картинки и попросите малыша назвать всё, что на них изображено. Попросите ребёнка рассказать всё, что он знает о предмете, который ему предстоит раскрашивать. Какого он бывает цвета? Какой формы? Твёрдый или мягкий? Пушистый или гладкий? И т. д.

Если задание связано с раскрашиванием, помогите малышу выбрать правильный цвет. В верхней части страницы мы разместили образец, но, возможно, вашему художнику захочется раскрасить тот или иной предмет по-своему. Позвольте ему проявить фантазию!

Просите ребёнка проговаривать все его действия вслух. Это поможет вам проследить за ходом мыслей малыша и, если понадобится, направить их в нужное русло.

Почаще хвалите ребёнка! За то, что он правильно назвал предмет, правильно выбрал цвет, правильно ответил на вопрос, быстро и верно выполнил задание. А если малыш не справился с заданием с первого раза, не ругайте его. Предложите выполнить аналогичное задание для приобретения опыта и только потом переходите к следующему.

Не забудьте проследить за правильной осанкой малыша.

Лучше заниматься с ребёнком в утренние часы, но если вы можете уделить малышу время только вечером, убедитесь, что он не устал. Занятия с детьми 4—5 лет должны длиться не более 15—20 минут.

Следите, чтобы малыш не переутомился! Занятия должны вызывать у ребёнка положительные эмоции, в противном случае он просто больше не захочет заниматься.

Основной вид деятельности ребёнка — игра. Поэтому проводите занятия с малышом в игровой форме, и тогда ему будет интересно выполнять задания, а новые знания он усвоит на всю жизнь.

Желаем успехов!



МОЙ ЩЕНОК



Посмотри, кто заглянул в нашу книжку?
Лучший друг всех девочек и мальчиков —
милый, добрый, верный щенок.

Придумай щенку имя и раскрась его, как
в рамке или по-своему.




МОЙ КОТЁНОК



Следом за щенком к нам в гости заглянул и котёнок Бантик. Он с удовольствием поиграет с малышами и споёт им свои песенки.


Раскрась котёнка так, как в рамке, или по-своему.



ТРИ КОТЁНКА




Проведи пальчиком по дорожке и узнаешь, что снится серому котёнку, какой котёнок проголодался, а какой хочет поиграть.



ТРИ ЩЕНКА




Проведи пальчиком по дорожке и узнаешь, какому щенку хочется погрызть косточку, какому — поесть вкусного корма, а какому — сладко поспать в конуре.



СОБЕРИ КАРТИНКУ



Посмотри, каких деталей картинки не хватает, найди их и собери картинку.



ПОДСКАЗКА
ДЛЯ
ВЗРОСЛЫХ

Фрагменты картинки вы найдёте на странице 31. Их нужно вырезать и дать малышу все 6 фрагментов на выбор.






8



ЧЕРЕПАХА



Внимательно посмотри на четыре тени и найди ту, которая принадлежит этой весёлой черепашке.



ОТГАДАЙ И РАСКРАСЬ




Отгадай загадки и раскрась картинки.



Под полом, полом,
Шевелит хвостом,
В щели глядится,
Вылезти боится.

(мышь)



В дом чужого не пушу,
Без хозяина грущу.

(Собака)

Мягкие лапки,
А в лапках царапки.

(Кошка)

Хвост с узорами,
Сапоги со шпорами,
По ночам распеваёт,
Время считает.

(Петух)





КОРОВА



Красавицы-коровушки пасутся на лугах, едят зелёную сочную траву, а потом дают детям то, что они пьют каждый день. Что это?

Посмотри на корову в рамке и раскрась большую бурёнку так же или по-своему.




ПОРОСЁНОК



Поросята — домашние животные, но в городе ты их не встретишь. Они вместе с коровами, козами и курицами живут за городом — на скотных дворах или на фермах.


А чем больше всего любят заниматься поросята ты узнаешь, когда перевернёшь эту страницу.



ТРИ ПОРОСЁНКА



Как поросятам нравится играть и валяться в лужах!
Какого цвета станет розовый поросёнок после купания
в грязи? Подумай и раскрась.







Ты знаешь сказку о поросятах? Как она называется?
Расскажи её.



ЧТО СЕГОДНЯ НА ОБЕД?








Проведи пальчиком по дорожке и узнаешь, что каждый зайчик выберет себе на обед.



НАЙДИ ТЕНЬ



Помоги каждому животному найти свою тень. Соедини животное и тень, которая ему принадлежит, прямыми линиями.




ВЕРТОЛЁТ



Скажи, вертолёт летает по воздуху, ездит по земле или плавает по воде?

А что ещё летает по воздуху?





МАШИНА



Посмотри на машинку в рамке и постарайся раскрасить большую машину так же.



Расскажи, какие части есть у машины (колёса, руль, фары и т. д.).



СОБЕРИ КАРТИНКУ



Посмотри, каких деталей картинки не хватает, найди их и собери картинку.



ПОДСКАЗКА
ДЛЯ
ВЗРОСЛЫХ

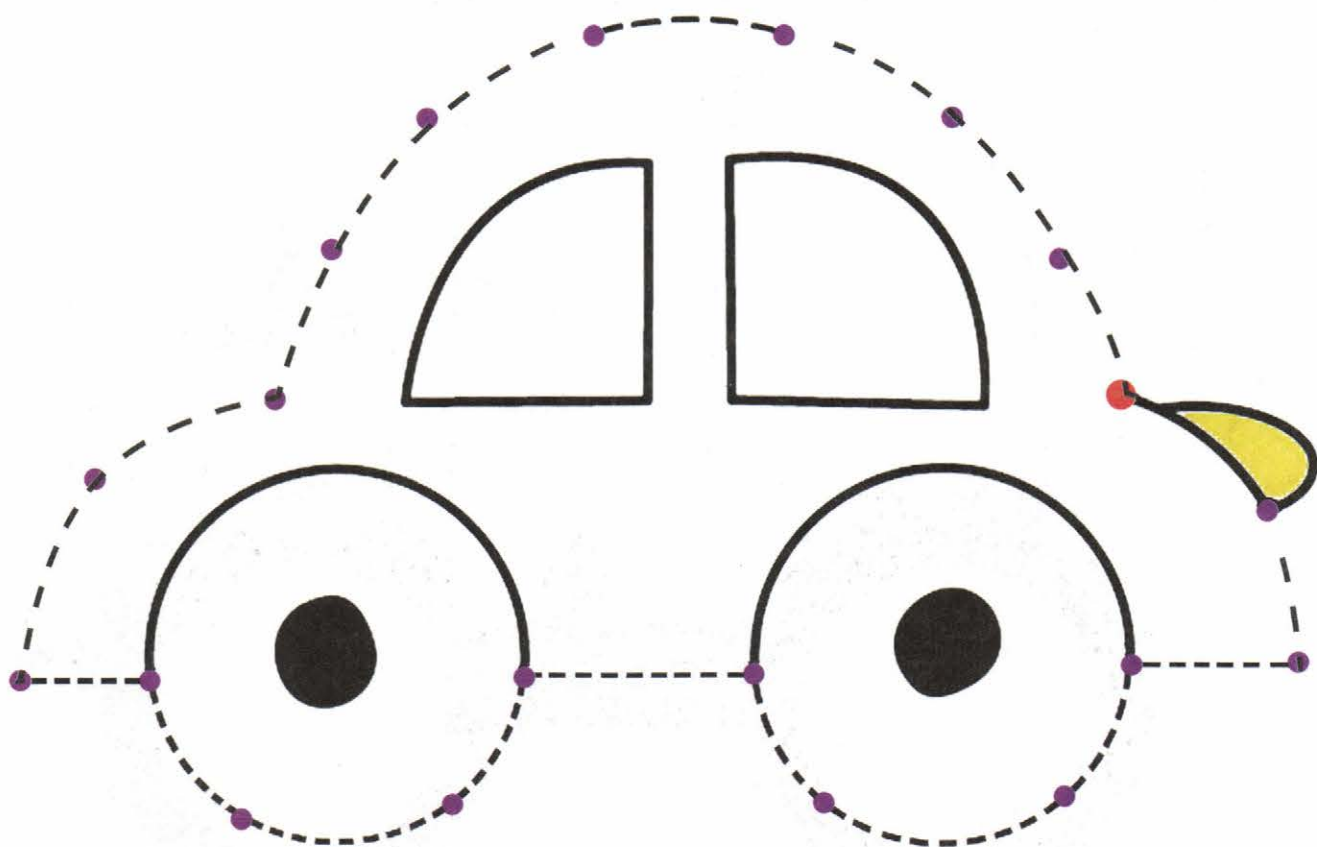

Фрагменты картинки вы найдёте на странице 31. Их нужно вырезать и дать малышу все 6 фрагментов на выбор.



МАШИНКА



Обведи пунктирные линии, соедини точки и раскрась машинку.





САМОСВАЛ



Для чего нужна эта машина? Что на ней возят?

Художник не закончил раскрашивать самосвал. Самую яркую и большую деталь он оставил тебе. Как она называется?





ПАРОВОЗИК



Чух-чух-чух — мчится паровозик на дачу.
Скажи, паровозы ездят по асфальту, по рельсам или по земле?


Посмотри на паровозик в рамочке и скажи, каким цветом нужно раскрасить белые детали? Помоги художнику, закончи раскрашивать паровозик.



ДОРОГА В ЦИРК



Цирковое представление начнётся с минуты на минуту, а клоун заблудился и не может найти дорогу к цирку. Помоги клоуну найти дорожку, которая приведёт его к синему шатру.




РЕМОНТИРУЕМ ВАГОНЧИК



Ёжик, заяка и мишка возвращаются из дальнего путешествия.



Где только ни пришлось им побывать: и на севере, и на юге, и в горах, и в степях! Всю землю они объехали на маленьком зелёном паровозике! Немудрено, что в пути от него отвалился маленький кусочек. Найди заплатку, с помощью которой друзья смогут отремонтировать вагончик.



КОШЕЧКА



Внимательно посмотри на кошечек и покажи, чем одна киска отличается от другой.



ТРАНСПОРТ




Назови всё, что изображено на этой страничке, и найди четвёртого лишнего. Объясни, почему ты так решил.



К КРОКОДИЛУ В ГОСТИ



Слон, бегемот, жираф и попугай собрались в гости к крокодилу, но никак не могут выбрать самую короткую дорогу.







Помоги друзьям: раскрась самую короткую дорожку красным цветом, дорожку подлиннее — синим цветом, а самую длинную дорожку — зелёным цветом.



КОРАБЛИК




Найди правильную тень этой картинки.




К ЗАДАНИЯМ «СОБЕРИ КАРТИНКУ»

к странице 8



к странице 20





7925a365-b88b-11e5-9e98-0050569c7d18

Учебное издание для развивающего обучения
Серия «Школа развития»

Играем. Учимся. Растём

Для детей 4—5 лет

Редактор-составитель Памфилова Наталья Юрьевна

Центр начального образования
Редакция дошкольного образования
Руководитель Центра *Ю. Е. Акимова*
Заведующий редакцией *А. И. Овчинникова*
Ответственный за выпуск *Н. Ю. Памфилова*
Художественное редактирование и вёрстка *В. В. Рахмилевич*
Технический редактор *С. Н. Терехова*
Корректор *Е. В. Пушкина*

Налоговая льгота — Общероссийский классификатор продукции ОК 005-93-953000.

Изд. лиц. Серия ИД № 05824 от 12.09.01. Подписано в печать 02.12.16.

Формат 84×108^{1/16}. Бумага офсетная. Гарнитура PragmaticaC. Печать офсетная.

Уч.-изд. л. 2,70. Тираж 5 000 экз. Заказ 190.

Акционерное общество «Издательство «Просвещение».
127521, Москва, 3-й проезд Марьиной рощи, 41.

Отпечатано с электронных носителей издательства.

ОАО «Тверской полиграфический комбинат». 170024, г. Тверь, пр-т Ленина, 5.

Телефон: (4822) 44-52-03, 44-50-34, Телефон/факс: (4822)44-42-15

Home page - www.tverpk.ru Электронная почта (E-mail) - sales@tverpk.ru

