

ЗВУКОВОЙ АНАЛИЗ СЛОВ (ДОБУКВАРНЫЙ ПЕРИОД)

СПРАВОЧНЫЙ МАТЕРИАЛ



Для общения мы используем слова, состоящие из звуков.

Звуки бывают гласные и согласные (см. стр. 4—5).

Слова разделены на слоги.

В слове столько слогов, сколько в нём гласных. Чтобы определить, сколько слогов в слове, следует приставить кулачок к подбородку: сколько раз подбородок нажмёт на кулачок при проговаривании слова, столько в нём и слогов.

Звуки — гласные (ротик открыт). **Обозначения:** •
согласные (ротик закрыт). **Обозначения:** —
твёрдые: —
мягкие: ==

Например: м а м а т е л е ф о н м и р
— • — • == • == • — • — == • —

Согласные мягкие, если после них следуют **Я, Ю, Е, Ё, И, Ъ**.

Согласные твёрдые, если они стоят в конце слова или за ними следуют **А, О, У, Ы, Э, Ь** или другие согласные.

Исключения: **Й, Щ, Ч** — всегда мягкие звуки.

Ж, Ш, Ц — всегда твёрдые звуки.

Твёрдый знак перед **Я, Ю, Е, Ё** всегда является разделительным.

Мягкий знак перед **Я, Ю, Е, Ё, И** также является разделительным, а в других случаях обозначает мягкость предыдущего согласного.

Например: м я ч щ у к а л е й к а к о нь к и
== • == == • — • == • == — • — • == == •

Я, Ю, Е, Ё — в начале слога (в начале слова или после гласного), после разделительного мягкого или твёрдого знака обозначают два звука, в других случаях — один звук.

Например: я , б л о к о м о ё , сь е л з а я ц
== • — — • — • — • == • — == • — — • == • —
в а р е нь е д я т е л п о л ё т ё ж л ю к
— • == • == • == • == • — — • == • — == • — == • —

Уважаемые родители, воспитатели, педагоги!



Все мы знаем, как нелегко научить читать дошкольника. В этом возрасте детям очень тяжело сосредоточивать своё внимание на процессе обучения. Поэтому надо сделать так, чтобы ребёнок сам захотел работать, чтобы процесс обучения стал частью его ежедневных игр. Постоянно помните о том, что во время занятия вы учитё, а ребёнок — играет.

Игра может начаться уже с момента появления этой книги в вашем доме. Возможно, вы встретили на улице знакомого Зайку-Всезнайку (Сказочного Почтальона), который передал подарок для вашего малыша. А может, он сам найдёт эту книгу под подушкой?!

Наша цель — помочь вам и вашему ребёнку в формировании основных навыков чтения: умения различать гласные и согласные звуки, образовывать и читать слоги, слова и простые предложения.

Раскрашивание картинок и рисование печатных букв способствует развитию мелкой моторики, положительно влияющей на общий интеллектуальный уровень.

Задания, предложенные вашему ребёнку, усложняются постепенно, поэтому работать над книгой нужно последовательно, от страницы к странице, от задания к заданию. Читая, произносите не алфавитное название буквы, а звук, который она обозначает. (Например, показывая букву «н», не надо говорить [эн] или [нэ]. Правильно произносить просто [н].) Читая слоги, не произносите между буквами союз «и». (Неправильно говорить: «[а] и [м] — вместе [ам]». Следует говорить: «[а], [м] — вместе [ам]».)

При чтении слов можно упростить задание, обратив внимание ребёнка на картинки-подсказки. Можно, наоборот, закрыть рисунок листом бумаги и открыть, когда ребёнок прочтёт слово.


Следите за тем, чтобы ребёнок не переутомлялся. При первых признаках усталости, невнимательности прекратите занятие или делайте перерыв. Лучше работать с ребёнком чаще, но не больше 20-25 минут подряд.

Обучение всегда связано с отбрасываниями и ошибками. Исправляйте их спокойно, доброжелательно. Помните, что грубому или неосторожным замечанием вы можете нанести ребёнку психическую травму, подорвать его веру в свои способности. Здесь важна музыка, жесты, правильный подбор слов и интонаций: «Сегодня ты уже лучше читаешь (читала, раскрашивала)», — так вы покажете ребёнку, что он продвигается вперёд, развивается, делает успехи.

Итак, запасаемся терпением и вместе преодолеем первый шаг к умению читать — шаг к школе.

Желаем успехов!


Аа



Бб



Вв



Гг



Дд



Ее



Ёё



Жж



Зз



Ии



Йй



Кк



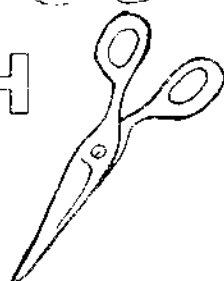
Лл



Мм



Нн



Оо



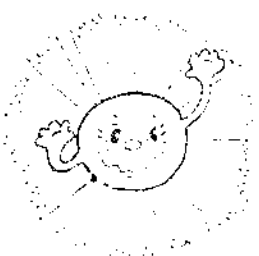
Пп




Рр



Сс



Тт



Уу



Фф



Хх



Цц



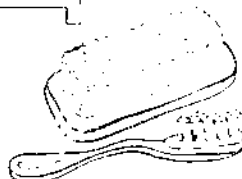
Чч



Шш



Щщ




Ъ

Ы

Ь

«ы» заглавной не бывает,
«ы» слова не начинается!


Ээ



Юю



Яя



Запомни, как произносятся звуки,
обозначаемые этими буквами.
Рассмотри и раскрась рисунки.


ГЛАСНЫЕ



Эти буквы обозначают гласные звуки.
Раскрась их красным цветом.

Соедини предмет и букву, с которой начинается его название.
(автобус, обезьяна, указка, индюк, экскаватор, яблоко, юла, енот, ёжик)

А О У Ы И Э



Я Ю Е Ё



Гласный звук:

- образуется при помощи голоса;
- произносится без преград;
- образует слог.

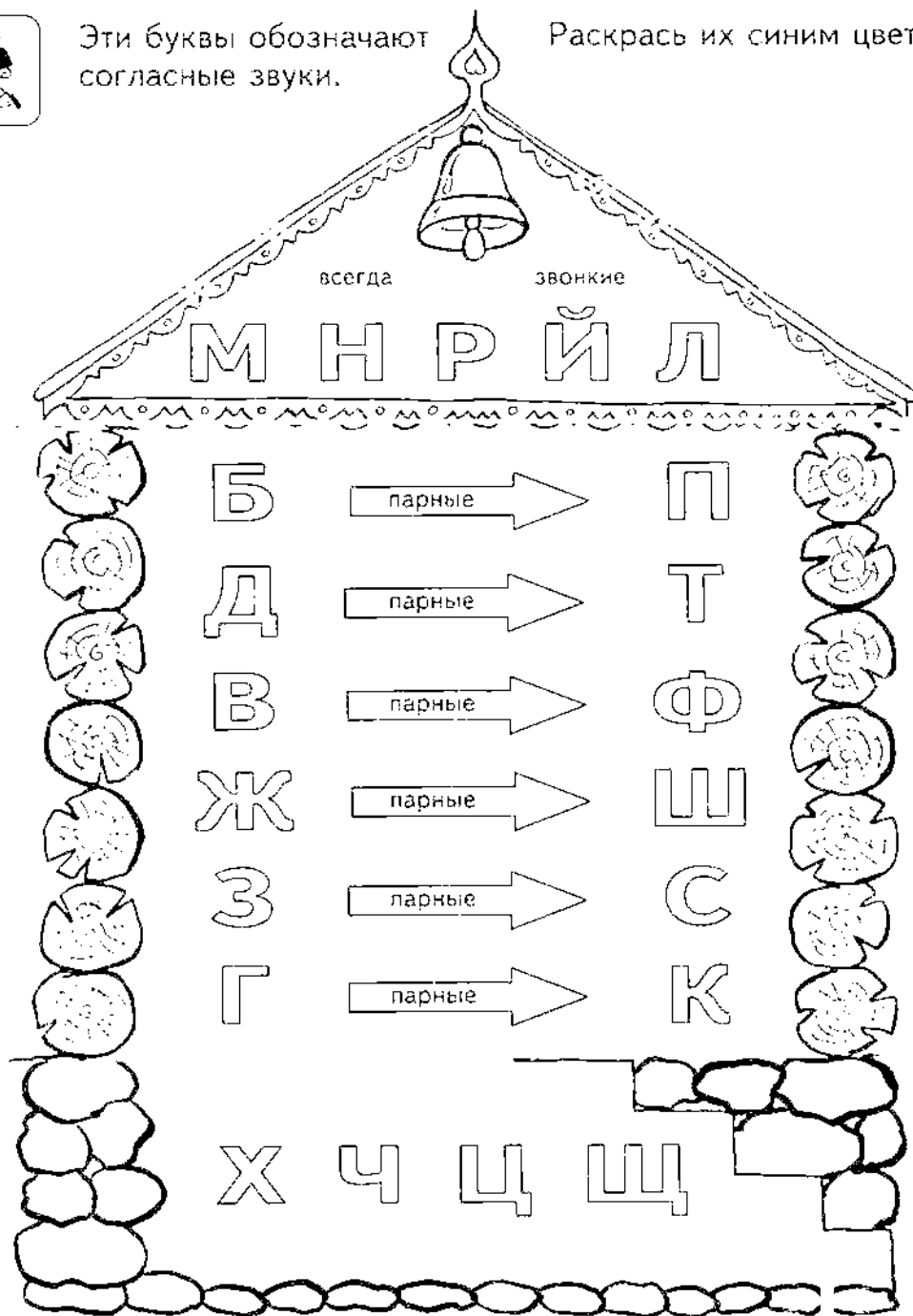
Обрати внимание на то, что на этой странице нет предмета, название которого начиналось бы на букву «ы». В русском языке нет слов, начинающихся на эту букву.

СОГЛАСНЫЕ



Эти буквы обозначают
согласные звуки.

Раскрась их синим цветом.




Согласный звук:

- образуется при помощи шума или шума и голоса;
- встречает преграды при произношении;
- не образует слога.



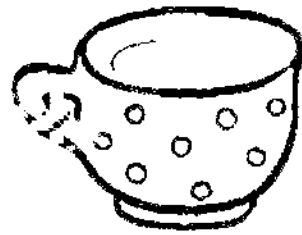

Соедини предмет и букву, с которой начинается его название. Букву, обозначающую гласный звук, соединяй с картинкой красным цветом, а согласный — синим.

Б




Ч

О



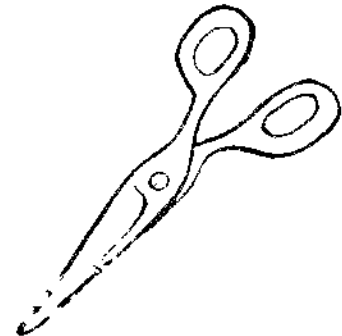
А

В



Н

Е



П

Л

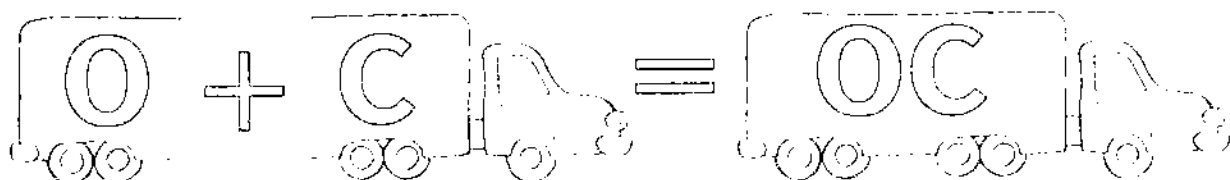



З

ОБРАЗОВАНИЕ СЛОГОВ



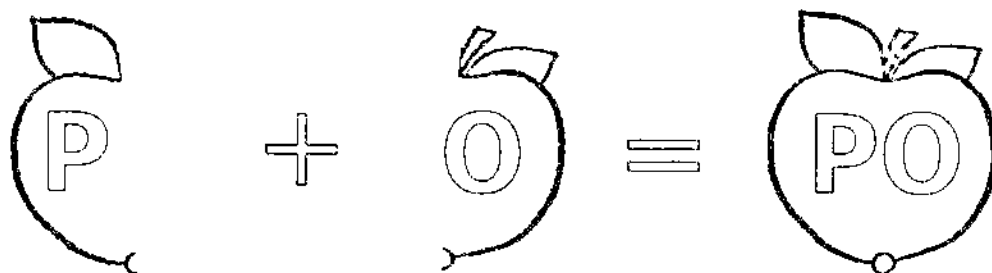
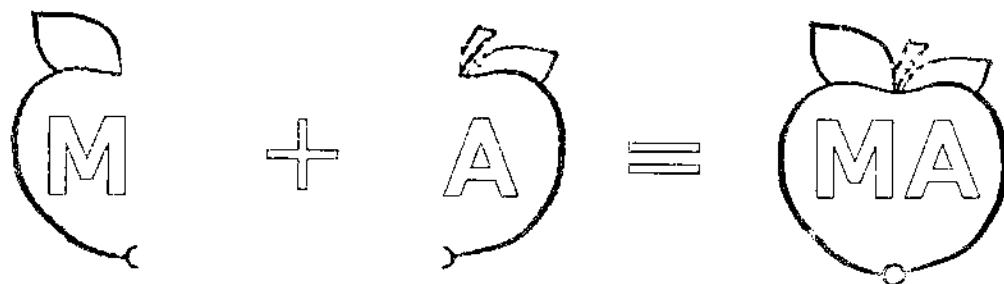
Посмотри, как могут образовываться слоги.



А теперь попробуй сам прочитать слоги.



ПРОДОЛЖАЕМ ОБРАЗОВЫВАТЬ СЛОГИ



Попробуй сам образовывать слоги и прочитать их. Допиши букву, обозначающую гласный звук, красным цветом, в согласный — синим.

В	А	ВА	М	УМ
Г		Г	Р	У
Р		Р	З	У
Д		Д	Й	У
		У		

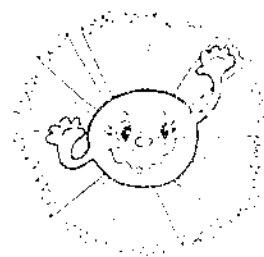
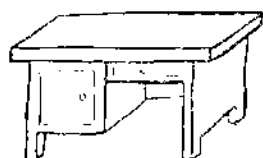


Зачеркни неправильно написанные буквы русского алфавита.

А Э Р Н Ъ Ч Р К
Ю С Х Ъ У Ш И Ц



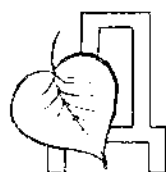
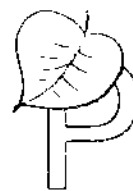
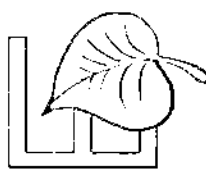
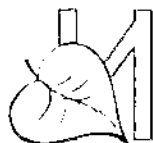
Найди и обведи по образцу буквы, с которых начинаются названия предметов.



А М Л Э С Д С Я Е Н З П Ё О Л К О М С Ц




Буквы вышли на прогулку. Подул ветерок и засыпал буквы листьями с деревьев. Внимательно посмотри и скажи, где какая буква.






Рассмотри рисунки и назови слоги, с которых начинаются слова.




КОрова




РЫба



ПЕтух



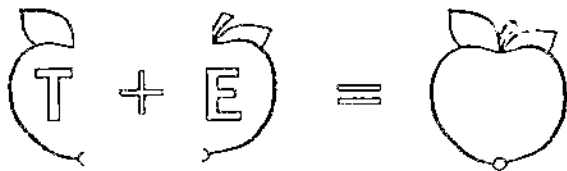
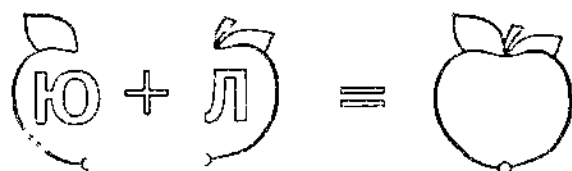
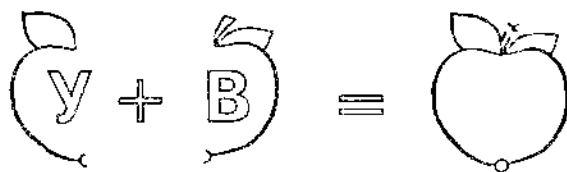
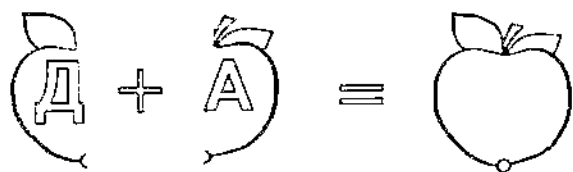
КАпуста



ТЕлевизор



Образуй слоги, запиши их.






Соедини предмет и букву, с которой начинается его название.

Л...

П....

М.....



О..



К....

Т...



Прочитай слоги, которые начинаются с одинаковых букв.
Прочитай слоги с одной и той же гласной.



	а	о	у	и	ы	е
м	ма	мо	му	ми	мы	ме
н	на	но	ну	ни	ны	не
с	са	со	су	си	сы	се
к	ка	ко	ку	ки	кы	ке



Прочитай слоги слитно. Какие слова у тебя получились?
Запиши их.

МА + МА = МАМА

ПА + ПА =



СО + ВА =




КО + ЗА =



Составь из слогов слова. Найди слова, к которым есть
рисунки. Соедини слова с рисунками.



Запиши в клеточках слоги из одинаковых фигур.
Прочитай составленные слова.



--	--	--	--



--	--	--	--



--	--	--	--



--	--	--	--



--	--	--	--



--	--	--	--



--	--	--	--




--	--	--	--




Соедини слог и согласный. Прочитай полученные слова.
Запиши их.

ДЕ + Д = ДЕД




ЛУ + К =

ЛЕ + В =



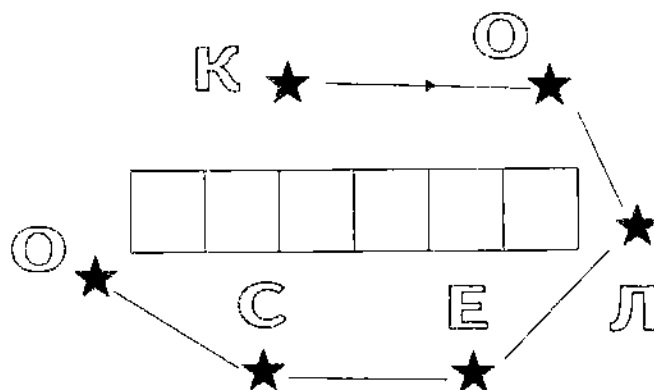
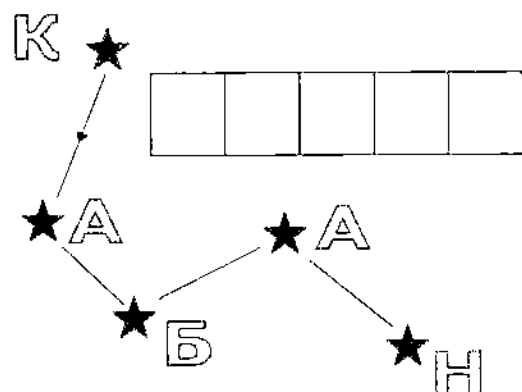
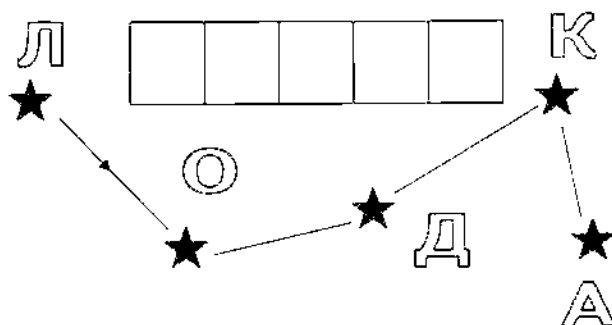
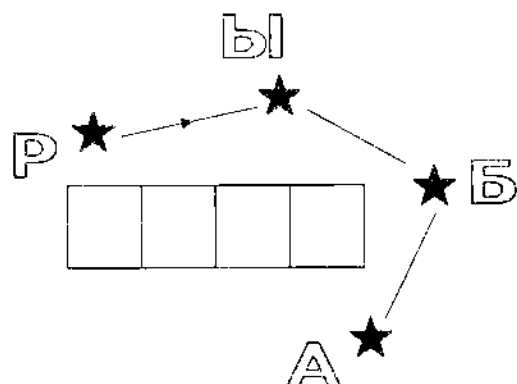
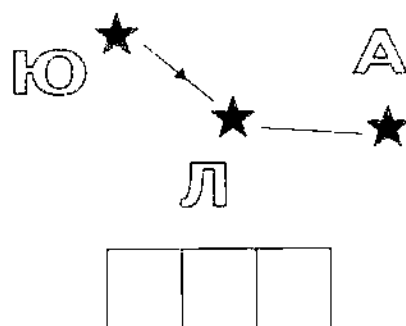
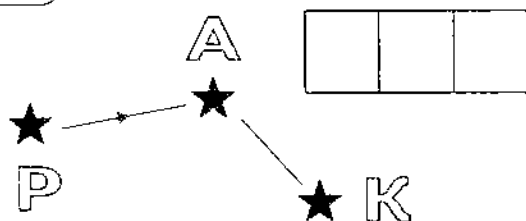
СО + К =

КО + Т =







Прочитай и запиши название каждого сказочного созвездия.




Раскрась такие треугольники « \triangle » в красный цвет, а вот такие « ∇ » — в синий. Какие буквы у тебя получились?



СТРАНИЧКА ОТДЫХА



Угадай, кто как кричал. Дополни нужную букву.




...у - ...у - ...у!


...ва - ...ва!




...яу - ...яу!



...о - ...о - ...о!



га... - га... - га...!



...рю - ...рю!

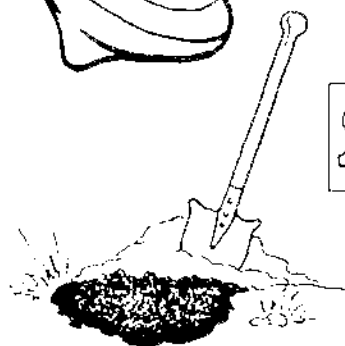




Соедини гласный звук и слог. Прочитай полученные слова.
Запиши их по образцу.



Ю + ЛА = ЮЛА




Я + МА = ЯМА

Е + ДА =



О + СА =



У + ЛЯ =

О + ЛЯ =




А теперь задание посложнее.
Составленные слова запиши самостоятельно.



ВОЛ + К = ВОЛК

ЛИС + Т =

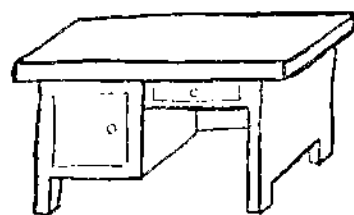


С + ЛОН =

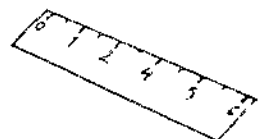
Г + РИБ =



С + ТОЛ =





ЛИ → СА
→ МОН
→ НЕЙ → КА






Напиши под каждым предметом букву, с которой начинается его название. Прочитай полученные слова.



Прочитай. Рассмотрй рисунок и найди, где какая мышка.



в меш-ке
из меш-ка
на меш-ке
за меш-ком
под меш-ком
над меш-ком
возле меш-ка



Ты, наверное, знаешь, что в лесу на деревьях живут жуки-короеды. Это вредители, которые поедают кору деревьев. А в сказочной Стране Знаний есть жуки-буквоеды. Один из них был здесь и набедакурил. Дорисуй повреждённые буквы.

Ж Ф Р А Ё Я
В Д И И Т Ю

СТРАНИЧКА ОТДЫХА



Гимнастика для глаз «ГОРКИ».

Не поворачивая головы, посмотри вправо и влево.

Составь и прочитай слова.

яма	дом
у → ха	м → ел
е → ду	л → ук
э → хо	б → ал




Помоги зверятам подняться по лесенке.

Запиши полученные слова.

	САД		
	КО	МАР	
ДЯ		ТЕЛ	
ПИ		РОГ	



Из каждого слова убежали и спрятались буквы.
Найди их и расставь по местам.




Ж

К



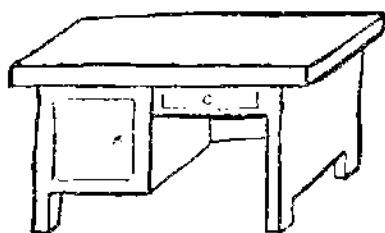
Г

И Б

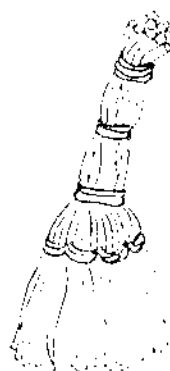


И Н Д

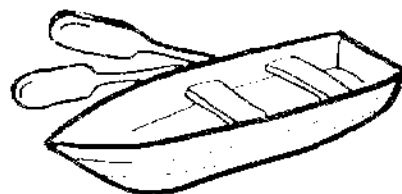
К



С Т О

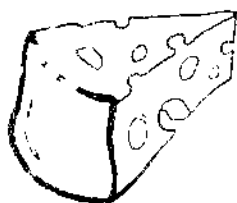


В Н И К



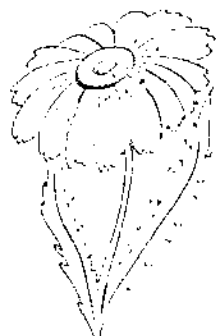
Л О Д

А



С

Р




Р

М

Ш К А

С О Л

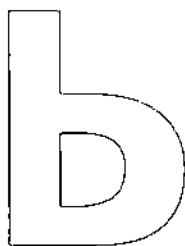
Ц Е



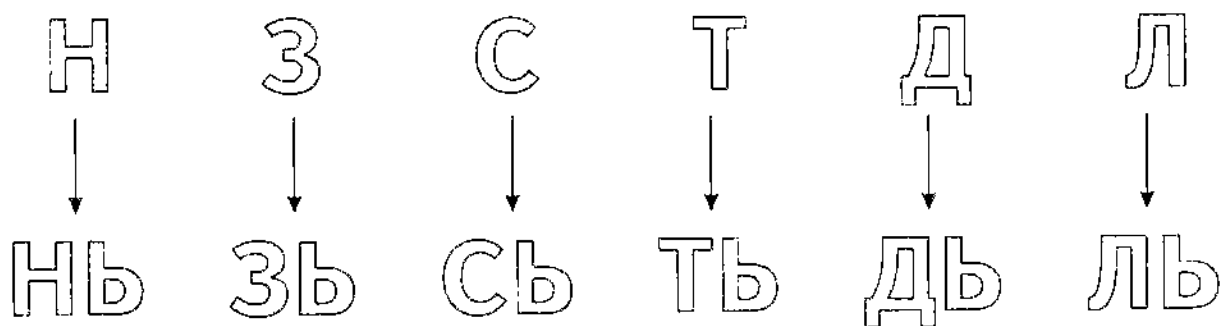
МЯГКИЙ ЗНАК



Раскрась мягкий знак зелёным цветом.



Мягкий знак указывает на мягкость предыдущего согласного. Сравни:



Найди мягкий знак в словах и обведи его кружочком по образцу.

Окунь

мальчик

тетрадь

редька

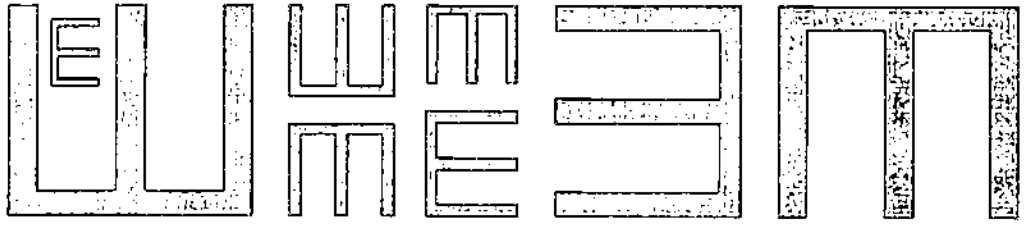
тюлень

сосулька

пальма




Сосчитай, сколько на рисунке букв «Ш».






Прочитай рассказ.


Зачем петушку гребешок

У нашего  красный .

Ночью  ло-жат-ся спать.

Тогда он берёт свой  и
при-чё-сы-ва-ет себе .

Потом он снова кладёт  на голову.

А днём ходит, распустив .



Зачеркни лишние буквы в каждом ряду.

А И Е Н Я Ю

О П Х Ж С Т


К Ч Й Ё Н

Я Е Ю Й О

РАЗДЕЛИТЕЛЬНЫЕ МЯГКИЙ И ТВЁРДЫЙ ЗНАКИ



Послушай сказку.



В Стране Знаний живут интересные знаки — мягкий и твёрдый. Они очень важные. И говорят о себе так:

— Мы очень нужны. Без нас на письме невозможно было бы различить слова **семя** и **семья** или **сел** и **съел**,

а в произношении согласные сливались бы с гласными **я, ю, е, ё, и**.

И хотя мы не обозначаем каких-либо звуков, в речи без нас не обойтись.

Проверь:

ья

листья

ье

варенье

ье

ружьё

ю

выюга

ьи

воробьи

ья

объявление

ье

подъезд

ье

съёмка





Какие слова хотел написать Неумейка?

Допиши пропущенные буквы.

п	е	р		я	
с	к	а	м		я
д	е	р	е	в	я

с		е	л		
о	б		е	з	д
п	о	д		ё	м






Напиши возле слов цифры, соответствующие номерам рисунков.



1



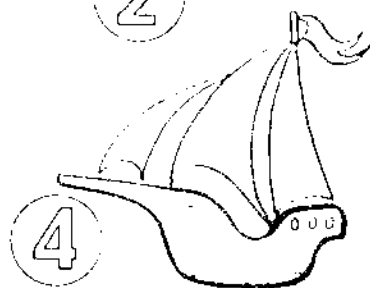
5



3



2



4

чашка



петух



яхта



чайник



шахматы



Составь слово из первых букв в названиях рисунков.



--	--	--	--	--



Образуй новые слова, переставив буквы в соответствии с цифрами.

4 5 1 2 3

Н А С О С

--	--	--	--	--

3 2 1 4 5

П А Л К А

--	--	--	--	--

3 2 1 4

З О Л А

--	--	--	--

3 2 1 4

Т Е Л О

--	--	--	--



А теперь попробуй прочитать предложения сам.

Катя мыла руки.




Сын ел кашу.

У Маши кот.



Лиса живёт в норе.

У Вовы шарик.



Идёт дождь.



Прочитай слова, не отрывая взгляда от точки.

де • док

ко • за

ду • бок

ло • за

ды • мок

ро • за



Внимательно прочитай слова. Подчеркни буквы, которыми они отличаются.

лапа — лампа

метр — метро

ива — нива

река — репка

мало — масло

город — огород

плач — палач

утка — шутка



Составь и запиши новые слова, переставляя слоги.

ка-мыш

бан-ка

на-сос

--	--	--	--	--

--	--	--	--	--


--	--	--	--	--



Прочитай рассказ.

Лес

В лесу сосны.
Сосны высокие.
На сосне сова.





Прочитай слоги по таблице.
Допиши пропущенные слоги.

	а	о	у	е	ы	и
бр	бра	бро	бру	бре	бры	
пр	пра	про	пру	пре		при
кл		кло		кле		кли
гл	гла		глу		глы	



Прочитай слова. Подумай, что у них общего.

слон
сло-нё-нок
сло-ни-ха



Прочитай стихотворение по стрелочкам.



Дождь → идёт,
Потоки → льются,
Чёрный → кот
глядит → на блюдце.

А. Введенский



Прочитай слова слева направо и наоборот.

тут боб шалаш топот



Прочитай слова справа налево. Запиши полученные слова.

бук нос лов кот

--	--	--

--	--	--

--	--	--

--	--	--



Внимательно прочитай пары слов.

Подчеркни буквы, которыми эти слова различаются.

КИТ — КОТ

СОК — СОН

ПЕНЬ — ТЕНЬ

БОК — БУК

СЫН — СЫР

ТИР — МИР

ЛУК — ЛЮК

СУП — СУК


ЗУБ — ДУБ



Прочитай и перескажи.

Кошка

Миша и Жанна гуляли.
Они увидели кошку.
Дети пожалели кошку.
Забрали её домой.
Живёт кошка у Миши
и Жанны.





Собираясь на прогулку, буквы построились парами.
Различи буквы в каждой паре.


МН ПЦ А Я Ш ЧО



Прочитай рассказ.


Маленький работник


Лежал  и скучал.


Лежали  и тоже скучали.


И острая  скучала.

Но вот пришёл Коля.

Он принёс  .


Взял Коля  .

Распилил  .

и сбил их  .

Получился хороший  .

Молодец, Коля!



АВТОБУС НОМЕР ДВАДЦАТЬ ШЕСТЬ

Автобус номер двадцать шесть.
Баран успел в автобус влезть,
Верблюд вошёл, и волк, и вол.
Гиппопотам, пыхтя, вошёл.
Дельфин не мог вползти в вагон.
Енот не может выйти вон.
Жираф — как дёрнет за звонок:
Змею он принял за шнурок.
Индюк спросил: — Который час?
Козёл сказал: — Не слышу вас.
Лиса сказала: — Скоро семь.
Медведь сказал: — Я всех вас съем!
Навозный жук жужжит: — Боюсь!
Орёл сказал: — А ты не трусь!
Петух пропел: — Какой герой!
Рысь проворчала: — Рот закрой!
Свинья заспорила с ежом.
Тюлень поссорился с моржом.
Удав кольцом сдавил свинью.

Фазан забился под скамью.
Хорёк за хвост цыплёнка — хватать!
Цыплёнок бросился бежать.
Червяк подумал, что за ним.
Шмель прожужжал ему: — Бежим!
Щегол уселся на окно.
Выпь говорит, что ей темно.
Эму сказал: — Закрывл он свет!
Юрок и дрозд сказали: — Нет!
Як промычал, пройдя вперёд:
— Автобус дальше не пойдёт!

Прочтите сказку эту, дети.
Расскажет весело она,
Какие звери есть на свете
И как писать их имена.
Когда в автобусе мы едем
Или в вагоне под землёй,
Не будь ежом, не будь медведем,
Не будь удавом и свиньёй!

С. Маршак

Навчальне видання

Федієнко Василь Віталійович

ВЧИМОСЬ ЧИТАТИ ЛЕГКО

(російською мовою)

Для дітей дошкільного віку

ВИДАННЯ ДРУГЕ, ВИПРАВЛЕНЕ Й ДОПОВНЕНЕ

Міністерство освіти і науки України

Науково-методичний центр середньої освіти

*Рекомендовано до видання як робочий зошит для дітей старшого дошкільного віку
(протокол засідання Науково-методичної комісії
з дошкільної педагогіки та психології МОН України №1 від 6 лютого 2002 р.)*

*Охороняється Законом України «Про авторське право та суміжні права».
(Свідоцтво про державну реєстрацію прав автора на твір № 4385 від 12.07.2001.)*

*Передрук даного посібника або будь-якої його частини
забороняється без письмового дозволу автора.
Будь-які спроби порушення закону переслідуватимуться у судовому порядку.*

Редактор Р. Дерез'янченко

Коректор Т. Безматєво

Художник І. Начинова

Комп'ютерне макетування С. Бирюков

ШКОЛА

видавничий дім

Видавничий дім «ШКОЛА»

61103, м. Харків, а/с 45

тел. (057) 720-50-67

Свідоцтво про внесення
до державного реєстру суб'єкта видавничої справи
Сер. ДК №907 від 25.04.2002 р.

Формат 84х108 1/4

Папір офсетний. Друк офсетний. Гарнітура TextBook.

Умовн. друк. арк. 3,78. Обл.-вид. арк. 4,5.

Друкарня «Торнадо»: 61045, м. Харків, вул. О. Яроша, 16

ISBN 966-8114-77-9

© ВД «ШКОЛА», 2007

© Федієнко В. В., укладання, 2007

© Коханій Н. Є., дизайн обкладинки, 2007

© Федієнко В. В., назва, логотип серії, 2007

1997, 1998, 1999, 2000, 2001, 2002, 2003, 2004, 2005, 2006, 2007, 2008, 2009, 2010, 2011, 2012, 2013, 2014, 2015, 2016, 2017, 2018, 2019, 2020, 2021, 2022, 2023, 2024, 2025, 2026, 2027, 2028, 2029, 2030, 2031, 2032, 2033, 2034, 2035, 2036, 2037, 2038, 2039, 2040, 2041, 2042, 2043, 2044, 2045, 2046, 2047, 2048, 2049, 2050, 2051, 2052, 2053, 2054, 2055, 2056, 2057, 2058, 2059, 2060, 2061, 2062, 2063, 2064, 2065, 2066, 2067, 2068, 2069, 2070, 2071, 2072, 2073, 2074, 2075, 2076, 2077, 2078, 2079, 2080, 2081, 2082, 2083, 2084, 2085, 2086, 2087, 2088, 2089, 2090, 2091, 2092, 2093, 2094, 2095, 2096, 2097, 2098, 2099, 2100, 2101, 2102, 2103, 2104, 2105, 2106, 2107, 2108, 2109, 2110, 2111, 2112, 2113, 2114, 2115, 2116, 2117, 2118, 2119, 2120, 2121, 2122, 2123, 2124, 2125, 2126, 2127, 2128, 2129, 2130, 2131, 2132, 2133, 2134, 2135, 2136, 2137, 2138, 2139, 2140, 2141, 2142, 2143, 2144, 2145, 2146, 2147, 2148, 2149, 2150, 2151, 2152, 2153, 2154, 2155, 2156, 2157, 2158, 2159, 2160, 2161, 2162, 2163, 2164, 2165, 2166, 2167, 2168, 2169, 2170, 2171, 2172, 2173, 2174, 2175, 2176, 2177, 2178, 2179, 2180, 2181, 2182, 2183, 2184, 2185, 2186, 2187, 2188, 2189, 2190, 2191, 2192, 2193, 2194, 2195, 2196, 2197, 2198, 2199, 2200, 2201, 2202, 2203, 2204, 2205, 2206, 2207, 2208, 2209, 2210, 2211, 2212, 2213, 2214, 2215, 2216, 2217, 2218, 2219, 2220, 2221, 2222, 2223, 2224, 2225, 2226, 2227, 2228, 2229, 2230, 2231, 2232, 2233, 2234, 2235, 2236, 2237, 2238, 2239, 2240, 2241, 2242, 2243, 2244, 2245, 2246, 2247, 2248, 2249, 2250, 2251, 2252, 2253, 2254, 2255, 2256, 2257, 2258, 2259, 2260, 2261, 2262, 2263, 2264, 2265, 2266, 2267, 2268, 2269, 2270, 2271, 2272, 2273, 2274, 2275, 2276, 2277, 2278, 2279, 2280, 2281, 2282, 2283, 2284, 2285, 2286, 2287, 2288, 2289, 2290, 2291, 2292, 2293, 2294, 2295, 2296, 2297, 2298, 2299, 2300, 2301, 2302, 2303, 2304, 2305, 2306, 2307, 2308, 2309, 2310, 2311, 2312, 2313, 2314, 2315, 2316, 2317, 2318, 2319, 2320, 2321, 2322, 2323, 2324, 2325, 2326, 2327, 2328, 2329, 2330, 2331, 2332, 2333, 2334, 2335, 2336, 2337, 2338, 2339, 2340, 2341, 2342, 2343, 2344, 2345, 2346, 2347, 2348, 2349, 2350, 2351, 2352, 2353, 2354, 2355, 2356, 2357, 2358, 2359, 2360, 2361, 2362, 2363, 2364, 2365, 2366, 2367, 2368, 2369, 2370, 2371, 2372, 2373, 2374, 2375, 2376, 2377, 2378, 2379, 2380, 2381, 2382, 2383, 2384, 2385, 2386, 2387, 2388, 2389, 2390, 2391, 2392, 2393, 2394, 2395, 2396, 2397, 2398, 2399, 2400, 2401, 2402, 2403, 2404, 2405, 2406, 2407, 2408, 2409, 2410, 2411, 2412, 2413, 2414, 2415, 2416, 2417, 2418, 2419, 2420, 2421, 2422, 2423, 2424, 2425, 2426, 2427, 2428, 2429, 2430, 2431, 2432, 2433, 2434, 2435, 2436, 2437, 2438, 2439, 2440, 2441, 2442, 2443, 2444, 2445, 2446, 2447, 2448, 2449, 2450, 2451, 2452, 2453, 2454, 2455, 2456, 2457, 2458, 2459, 2460, 2461, 2462, 2463, 2464, 2465, 2466, 2467, 2468, 2469, 2470, 2471, 2472, 2473, 2474, 2475, 2476, 2477, 2478, 2479, 2480, 2481, 2482, 2483, 2484, 2485, 2486, 2487, 2488, 2489, 2490, 2491, 2492, 2493, 2494, 2495, 2496, 2497, 2498, 2499, 2500, 2501, 2502, 2503, 2504, 2505, 2506, 2507, 2508, 2509, 2510, 2511, 2512, 2513, 2514, 2515, 2516, 2517, 2518, 2519, 2520, 2521, 2522, 2523, 2524, 2525, 2526, 2527, 2528, 2529, 2530, 2531, 2532, 2533, 2534, 2535, 2536, 2537, 2538, 2539, 2540, 2541, 2542, 2543, 2544, 2545, 2546, 2547, 2548, 2549, 2550, 2551, 2552, 2553, 2554, 2555, 2556, 2557, 2558, 2559, 2560, 2561, 2562, 2563, 2564, 2565, 2566, 2567, 2568, 2569, 2570, 2571, 2572, 2573, 2574, 2575, 2576, 2577, 2578, 2579, 2580, 2581, 2582, 2583, 2584, 2585, 2586, 2587, 2588, 2589, 2590, 2591, 2592, 2593, 2594, 2595, 2596, 2597, 2598, 2599, 2600, 2601, 2602, 2603, 2604, 2605, 2606, 2607, 2608, 2609, 2610, 2611, 2612, 2613, 2614, 2615, 2616, 2617, 2618, 2619, 2620, 2621, 2622, 2623, 2624, 2625, 2626, 2627, 2628, 2629, 2630, 2631, 2632, 2633, 2634, 2635, 2636, 2637, 2638, 2639, 2640, 2641, 2642, 2643, 2644, 2645, 2646, 2647, 2648, 2649, 2650, 2651, 2652, 2653, 2654, 2655, 2656, 2657, 2658, 2659, 2660, 2661, 2662, 2663, 2664, 2665, 2666, 2667, 2668, 2669, 2670, 2671, 2672, 2673, 2674, 2675, 2676, 2677, 2678, 26